



PLAN DES ACTIVITÉS

TITRE DU PROJET:

→ *De l'Italie aux Pays Bas: une rencontre, a.s. 2022/2023*

ÂGE ET NOMBRE D'ÉLÈVES:



Les élèves de 9 classes seront impliqués dans le projet mais avec des objectifs différents, étape après étape.



Les élèves de 3 classes seront impliqués dans le projet. Ces élèves font toutes les étapes.

☐ **PROFESSEURS:**













2: Monica Rocchi (français); Chiara Piraccini (histoire-géo)



3: Menno van Wiggen (français); Gritty ter Steege (français); Floor Bodd (français)

période	octobre_novembre	La Saint-Sylvestre/ Noël	janvier_février	mars_avril	mai
Activités et Pages du Twinspace	<p>Je me présente</p> <ul style="list-style-type: none"> - présentation des classes sur le twinspace (loisirs, passetemps, sports, famille,...) 	<p>La Saint-Sylvestre / Noël chez nous</p> <ul style="list-style-type: none"> - échange des voeux par poste - présentation des traditions de Saint-Sylvestre / Noël 	<p>Autour de nous: les écoles, les villes</p> <ul style="list-style-type: none"> - présentation des écoles, - présentations des villes et - kahoot (quiz) collaboratif: les profs impliqués dans le projet proposent les questions et on réalise un quiz pour 	<p>Chez nous: nos pays</p> <ul style="list-style-type: none"> - présentation du pays (Italie-Pays Bas): villes, traditions - Visio Conférence: sujets à préparer: 	<p>Nos boîtes</p> <ul style="list-style-type: none"> - envoi des boîtes-surprise (avec des objets/papiers /curiosités concernant les pays) - vidéo ou collage des photos des

			<p>les élèves</p> <p>Échange de lettres entre les élèves de 3° D-E-F et les élèves hollandais + Jeu collaboratif</p>	<p>1_ les élèves posent des questions aux amis étrangers</p>	<p>classes lorsqu'on reçoit les boîtes au collège</p> <p>- évaluation finale</p>
<p>Classes</p>	 <p>3°D-E-F (60 élèves, 13-14 ans)</p>  <p>3HB-3VA-3VGT (85 élèves, 13-14 ans)</p>	 <p>1°A-B-E (50 élèves, 11-12 ans): cartes de vœux</p> <p>2°D (20 élèves, 12-13 ans): la présentation du Noël/du Nouvel An en Italie</p>  <p>3HB-3VA-3VGT (85 élèves, 13-14 ans)</p>	 <p>2° A-E: 50 élèves (12-13 ans)</p>  <p>3HB-3VA-3VGT (85 élèves, 13-14 ans)</p>	 <p>3°D-E-F: 60 élèves (13-14 ans)</p>  <p>3HB-3VA-3VGT (85 élèves, 13-14 ans)</p>	 <p>Tous les élèves contribuent</p>  <p>3HB-3VA-3VGT (85 élèves, 13-14 ans)</p>
<p>Outils numériques</p>	<p>ThingLink, Voki, Genially</p>	<p>diaporama</p>	<p>vidéos, Kahoot</p>	<p>diaporama or Padlet, Google Meet, Teams</p>	<p>collage de photo, évaluation par un sondage en ligne</p>