



COME EFFETTUARE L'ISCRIZIONE ON LINE PER LA SCUOLA DELL'INFANZIA



SCHEMATA INIZIALE CHE APPARE QUANDO SI CLICCA « **ISCRIZIONI ONLINE SCUOLA DELL'INFANZIA** » NEL SITO DELLA SCUOLA

Nuvola

Iscrizione online A.S. 2024/2025 - ISTITUTO COMPRENSIVO STATALE - GAMBETTOLA FC

Scuola

Scuola *

SCUOLA DELL'INFANZIA "CARLO COLLODI" (FOAA81503P) Via Padre Vicinio da Sarsina, 1 - GAMBETTOLA

Dati tutori +Collega un altro tutore

Cognome

Nome

Sesso

M F

Data nascita

- ▶ 1. Premere la freccia a destra del menù a tendina
- ▶ 2. Selezionare la **dell'Scuola dell'Infanzia** di interesse

Nuvola

Iscrizione online A.S. 2024/2025 - ISTITUTO COMPRENSIVO STATALE - GAMBETTOLA FC

Scuola

Scuola *

SCUOLA DELL'INFANZIA "CARLO COLLODI" (FOAA81503P) Via Padre Vicinio da Sarsina, 1 - GAMBETTOLA

SCUOLA DELL'INFANZIA "CARLO COLLODI" (FOAA81503P) Via Padre Vicinio da Sarsina, 1 - GAMBETTOLA

SCUOLA DELL'INFANZIA "GIANNI RODARI" (FOAA81502N) Via Sopraringossa, 528 - GAMBETTOLA

SCUOLA DELL'INFANZIA "GILBERTO AMATI" (FOAA81501L) Via Don Luigi Sturzo, 5 - GAMBETTOLA

SCUOLA DELL'INFANZIA "L'AQUILONE" (FOAA81504Q) Via Viole, 18 - GAMBETTOLA

Cognome

Nome

Sesso

Data nascita

3. Cliccare su «**Collega tutore**» appariranno due riquadri, uno di seguito all'altro per inserire i dati di entrambi i genitori

Nuvola Iscrizione online A.S. 2024/2025 - ISTITUTO COMPRENSIVO STATALE - GAMBETTOLA FC

Scuola

Scuola *
SCUOLA DELL'INFANZIA "CARLO COLLODI" (FOAA81503P) Via Padre Vicinio da Sarsina, 1 - GAMBETTOLA

Dati tutori +Collega un altro tutore

Cognome

Nome

Sesso
 M F

Data nascita

Comune nascita
Ricerca comune

Stato nascita
Ricerca stato

Per comune estero scrivere sul menù a tendina 'Comune estero'

Luogo nascita estero

Prima cittadinanza
Ricerca stato

Indirizzo residenza

Comune residenza
Ricerca comune

Per comune estero scrivere sul menù a tendina 'Comune estero'

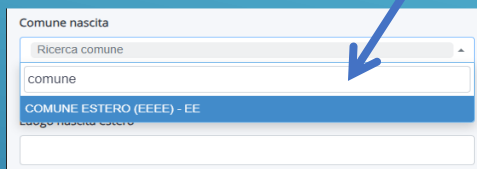
Cap residenza

Codice fiscale

► **NOTA BENE:** Si raccomanda di inserire in maniera accurata (come indicato di seguito) tutti i dati richiesti nei due riquadri per entrambi i genitori

4. Inserire i dati dei genitori nei due riquadri (*non ha importanza se si inseriscono prima i dati della madre o del padre*)

- ▶ Nel caso di nascita in un paese estero Inserire in «Comune nascita» la dicitura « comune estero» come indicato e selezionare il **riquadro blu** che appare nel menù a tendina



Comune nascita

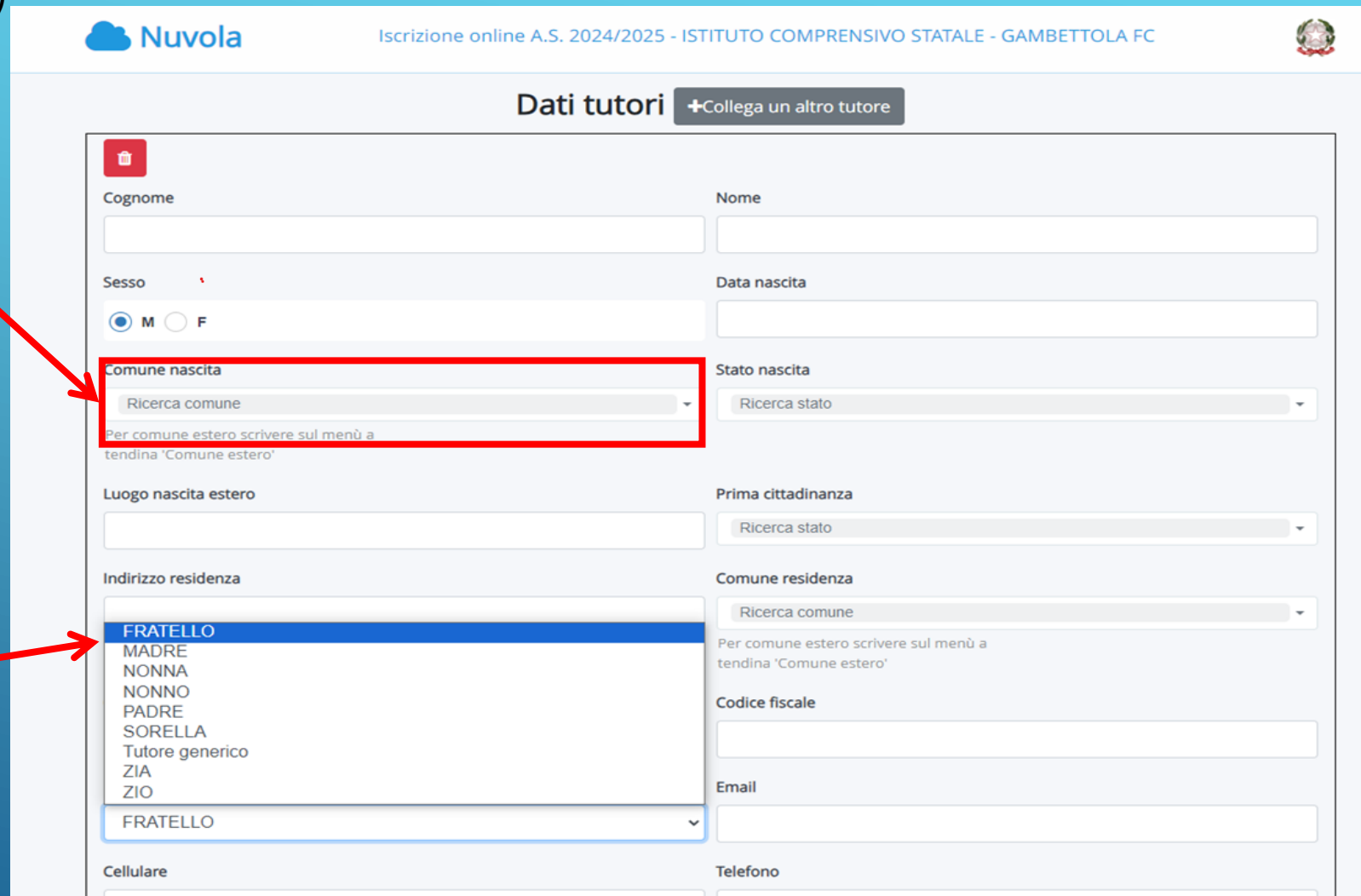
Ricerca comune

comune

COMUNE ESTERO (EEEE) - EE

Luogo nascita estero

- ▶ Specificare nel riquadro relativo alla parentela se si stanno inserendo i dati per la MADRE o per il PADRE nel **riquadro blu** che appare nel menù a tendina



Nuvola

Iscrizione online A.S. 2024/2025 - ISTITUTO COMPRENSIVO STATALE - GAMBETTOLA FC

Dati tutori +Collega un altro tutore

Cognome Nome

Sesso M F

Data nascita

Comune nascita

Ricerca comune

Per comune estero scrivere sul menù a tendina 'Comune estero'

Stato nascita

Ricerca stato

Luogo nascita estero

Prima cittadinanza

Ricerca stato

Indirizzo residenza

FRATELLO

MADRE

NONNA

NONNO

PADRE

SORELLA

Tutore generico

ZIA

ZIO

FRATELLO

Comune residenza

Per comune estero scrivere sul menù a tendina 'Comune estero'

Comune residenza

Ricerca comune

Codice fiscale

Email

Cellulare

Telefono

N:B Si prega di fare molta attenzione quando si scrive l'indirizzo email ed il numero di cellulare perché utilizzati dalla scuola per eventuali comunicazioni. Si raccomanda, inoltre, di comunicare alla Scuola ogni eventuale cambiamento di residenza, email o numero di telefono nel caso in cui ciò avvenga durante la frequenza

- ▶ 5. Inserire i dati **dell'alunno** come richiesto:

Dati alunno

Cognome *	Nome *
<input type="text"/>	<input type="text"/>
Sesso *	Data nascita *
<input type="radio"/> M <input type="radio"/> F	<input type="text"/>
Comune nascita *	Stato nascita *
<input type="text" value="Ricerca comune"/>	<input type="text" value="Ricerca stato"/>
<small>Per comune estero scrivere sul menù a tendina 'Comune estero'</small>	
Luogo nascita estero	Prima cittadinanza *
<input type="text"/>	<input type="text" value="Ricerca stato"/>
Indirizzo residenza *	Comune residenza *
<input type="text"/>	<input type="text" value="Ricerca comune"/>
	<small>Per comune estero scrivere sul menù a tendina 'Comune estero'</small>
Cap residenza *	Codice fiscale *
<input type="text"/>	<input type="text"/>

6. Nella successiva sezione «**Allegati da compilare**» bisogna compilare correttamente i tre moduli presenti, secondo quando indicato di seguito.

▶ **Allegati da compilare**

▶ **NOTA BENE: SI PREGA DI LEGGERE ATTENTAMENTE E COMPILARE TUTTI I MODULI SEGUENTI IN OGNI LORO PARTE EDITABILE**

Modulistica da compilare

1. AUTORIZZAZIONE USCITE SUL TERRI...	Visualizza	Download
2. MODULO SCELTA ORARIO E RELIGIO...	Visualizza	Download
3. CONSENSO FOTO-VIDEO.pdf	Visualizza	Download

Per tutti e tre i moduli si procede in questo modo:

Cliccando sul tasto **Visualizza** si apre il **documento** in cui si scrive direttamente da computer quanto richiesto.

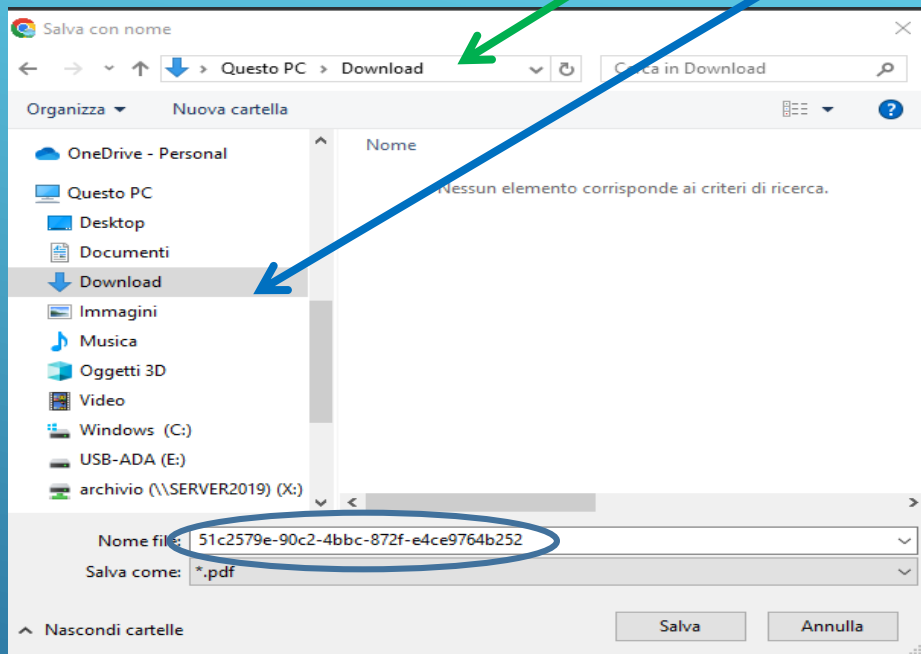


ATTENZIONE:

Per la firma è sufficiente digitare **NOME E COGNOME** in stampato

Al termine della compilazione bisogna scaricare il modulo cliccando il tasto **Scarica** e selezionando **Con le tue modifiche**.

Si apre automaticamente una finestra che permette di salvare il documento con le modifiche effettuate nella cartella **DOWNLOAD** del proprio computer



1 / 1 | 100%

Allegato D

Modulo per l'esercizio del diritto di scegliere se avvalersi o non avvalersi dell'insegnamento della **RELIGIONE CATTOLICA** per l'anno scolastico **2024/2025**

Alunno

Premesso che lo Stato assicura l'insegnamento della religione cattolica nelle scuole di ogni ordine e grado in conformità all'Accordo che apporta modifiche al Concordato Lateranense Art. 9.2 accordo tra la Repubblica Italiana e la Santa Sede firmato il 18/02/1984 e ratificato con la Legge 25 marzo 1985, n.121, il presente modulo costituisce richiesta dell'autorità scolastica in ordine all'esercizio del diritto di scegliere se avvalersi o non avvalersi dell'insegnamento della religione cattolica.

La scelta operata all'atto dell'iscrizione ha effetto per l'intero anno scolastico cui si riferisce e per i successivi anni di corso in cui sia prevista l'iscrizione d'ufficio, compresi quindi gli istituti comprensivi, fermo restando, anche nelle modalità di applicazione, il diritto di scegliere ogni anno se avvalersi o non avvalersi dell'insegnamento della religione cattolica.

Scelta di avvalersi dell'insegnamento della religione cattolica

Scelta di **non** avvalersi dell'insegnamento della religione cattolica

MODULO SCELTA ORARIO SETTIMANALE

Si richiede di avvalersi, sulla base del PTOF e delle risorse disponibili, del seguente orario:

orario ordinario delle attività educative **per 40 ore settimanali**

orario ridotto delle attività educative con svolgimento nella fascia del mattino **per 25 ore settimanali**

La scelta dell'orario vale per tutta la durata dell'anno scolastico.

L'orario ordinario si garantisce in disponibilità di organico. Nell'impossibilità di accogliere tutte le richieste per l'orario ordinario, si garantirà l'orario ridotto ai bambini che compiranno 3 anni d'età entro il 31 dicembre 2024.

Prima di salvare, modificare il nome del documento scrivendo di quale tipo di modulo si tratta ed il nome del proprio figlio, come nell'esempio riportato.

Salva con nome

Questo PC > Download

Organizza Nuova cartella

Nome

▼ Oggi (1)

MODULO SCELTA ORARIO E RELIGIONE

Nome file: MODULO SCELTA ORARIO E RELIGIONE ROSSI LUCA.pdf

Salva come: *.pdf

Salva Annulla

Allegato D

Modulo per l'esercizio del diritto di scegliere se avvalersi o non avvalersi dell'insegnamento della **RELIGIONE CATTOLICA** per l'anno scolastico **2024/2025**

Alunno _____

Premesso che lo Stato assicura l'insegnamento della religione cattolica nelle scuole di ogni ordine e grado in conformità all'Accordo che apporta modifiche al Concordato Lateranense Art. 9.2 accordo tra la Repubblica Italiana e la Santa Sede firmato il 18/02/1984 e ratificato con la Legge 25 marzo 1985, n.121, il presente modulo costituisce richiesta dell'autorità scolastica in ordine all'esercizio del diritto di scegliere se avvalersi o non avvalersi dell'insegnamento della religione cattolica.

La scelta operata all'atto dell'iscrizione ha effetto per l'intero anno scolastico cui si riferisce e per i successivi anni di corso in cui sia prevista l'iscrizione d'ufficio, compresi quindi gli istituti comprensivi, fermo restando, anche nelle modalità di applicazione, il diritto di scegliere ogni anno se avvalersi o non avvalersi dell'insegnamento della religione cattolica.

Scelta di avvalersi dell'insegnamento della religione cattolica

Scelta di **non** avvalersi dell'insegnamento della religione cattolica

MODULO SCELTA ORARIO SETTIMANALE

Si richiede di avvalersi, sulla base del PTOF e delle risorse disponibili, del seguente orario:

orario ordinario delle attività educative **per 40 ore settimanali**

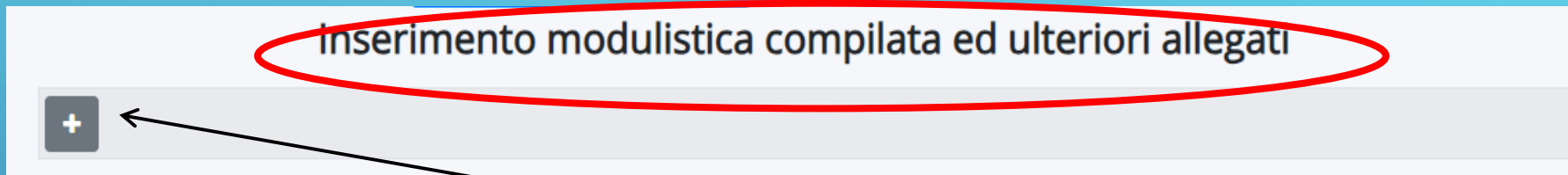
orario ridotto delle attività educative con svolgimento nella fascia del **mattino per 25 ore settimanali**

La scelta dell'orario vale per tutta la durata dell'anno scolastico.

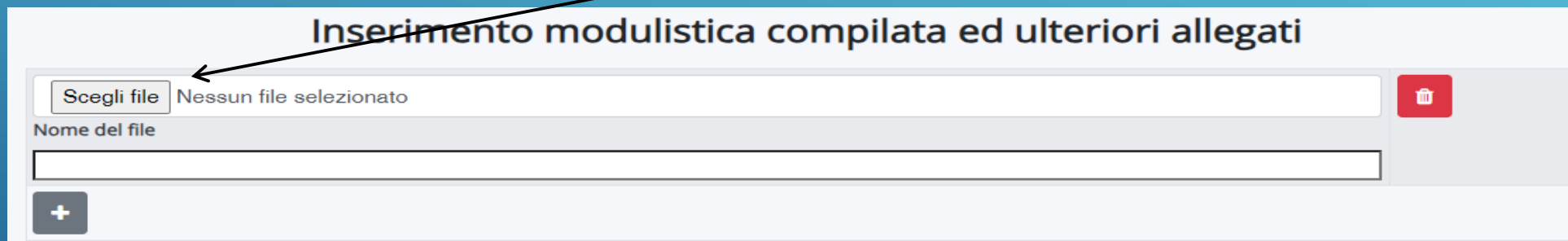
L'orario ordinario si garantisce in disponibilità di organico. Nell'impossibilità di accogliere tutte le richieste per l'orario ordinario, si garantirà l'orario ridotto ai bambini che compiranno 3 anni d'età entro il 31 dicembre 2024.

Nota bene:
E' necessario ripetere le operazioni indicate per **TUTTI E TRE** i moduli presenti nella sezione «Allegati da compilare»

7. Nella sezione «**Inserimento modulistica compilata ed ulteriori allegati**» devono essere caricati:
i tre moduli compilati e firmati della sezione precedente



- ▶ I moduli devono essere caricati cliccando sul **tasto +**
- ▶ Si apre una tendina in cui appare il **tasto Scegli file**. Cliccando su di esso, si allegano uno alla volta i file compilati e salvati in precedenza.



- ▶ Ripetere questa operazione per ogni documento da caricare premendo nuovamente sul **tasto +**

8. Nell'ultima sezione «**Informative e trattamento dati**» deve essere messa la spunta

- In **Acconsento** e nel box del **codice di controllo**

Informative e trattamento dati

Il sottoscritto presa visione* dell'informativa resa dalla scuola ai sensi dell'art.13 del Regolamento (UE) 679/2016 relativo alla protezione delle persone fisiche con riguardo al trattamento dei dati personali, nonché alla libera circolazione di tali dati, dichiara di essere consapevole che la scuola può utilizzare i dati contenuti nella presente autocertificazione esclusivamente nell'ambito e per i fini istituzionali propri della Pubblica Amministrazione.

(Decreto legislativo n.196/2003 e successive modificazioni, Regolamento (UE) 679/2016).

Informativa_Tratt_Dati_Famiglie-RegPri...  

* *Accordo al trattamento dei dati*

Acconsento

Codice di controllo *



Non sono un robot

reCAPTCHA
Privacy - Termini



La procedura di ISCRIZIONE termina cliccando **INVIA**